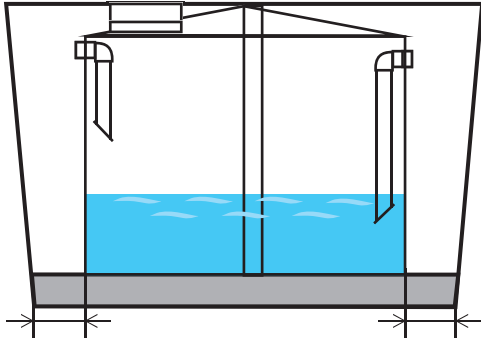


Instructions pose d'ouvrages

1



Remplissage eau 1/3 hauteur

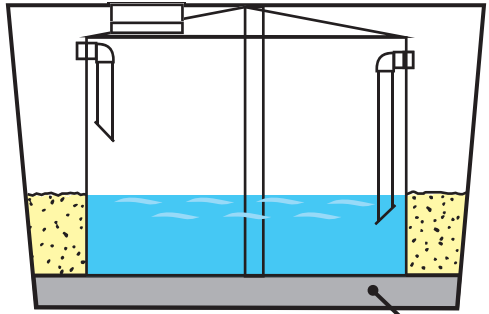


ep mini 30 cm.
Sable ou scorie

ep mini 30 cm.
Sable ou scorie

2

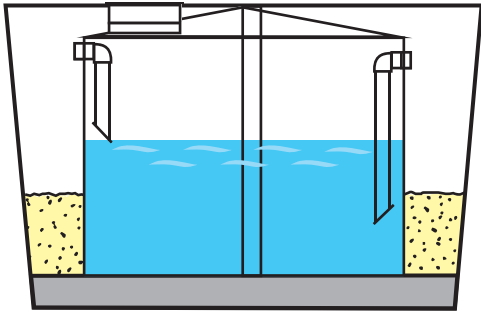
Remplissage sable ou scorie stabilisé 1/3 hauteur



Dalle
béton armé 15 cm

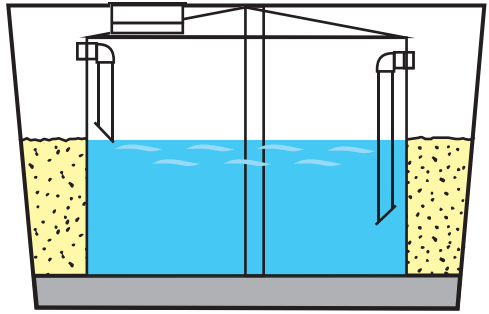
3

Remplissage eau 2/3 hauteur



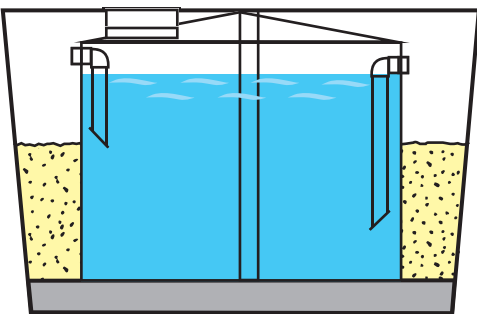
4

Complément remblai 2/3 hauteur



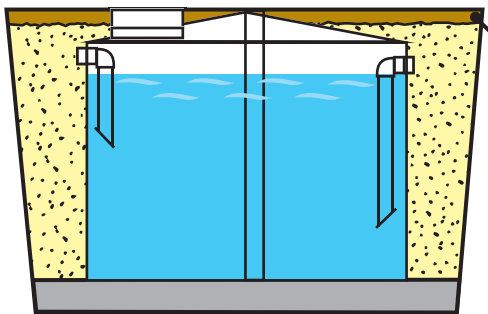
5

Fin de remplissage eau. Fil d'eau sortie



6

Remplissage sur hauteur totale + terre végétale



Niveau
sol fini
maximum



ZI Ducos - 64 avenue Baie de Koutio
Tél : 24 17 80
commercial@sorocal.nc - www.sorocal.nc

